

ОТЧЕТ
ОБ ИСПОЛНЕНИИ УЧРЕЖДЕНИЕМ ПЛАНА ЕГО ФИНАНСОВО-ХОЗЯЙСТВЕННОЙ ДЕЯТЕЛЬНОСТИ

на 1 января 2024 г.

Учреждение
Обособленное подразделение
Учредитель
Наименование органа, осуществляющего полномочия учредителя
Вид финансового обеспечения (деятельности)
Периодичность: квартальная, годовая
Единица измерения: руб

МУНИЦИПАЛЬНОЕ БЮДЖЕТНОЕ ОБЩЕОБРАЗОВАТЕЛЬНОЕ УЧРЕЖДЕНИЕ "НИКИФОРОВСКАЯ СРЕДНЯЯ ОБЩЕОБРАЗОВАТЕЛЬНАЯ ШКОЛА №1 ИМЕНИ ГЕРОЯ РОССИЙСКОЙ ФЕДЕРАЦИИ А. С. ДОСЯГАЕВА"

АДМИНИСТРАЦИЯ НИКИФОРОВСКОГО РАЙОНА ТАМБОВСКОЙ ОБЛАСТИ

субсидия на выполнение государственного (муниципального) задания

КОДЫ	
Форма по ОКУД	0503737
Дата	01.01.2024
по ОКПО	44524833
по ОКТМО	68520000
по ОКПО	02091410
Глава по БК	4
по ОКЕИ	383

1. Доходы учреждения

Наименование показателя	Код строки	Код аналитики ³	Утверждено плановых назначений	Исполнено плановых назначений					Не исполнено плановых назначений
				через лицевые счета	через банковские счета	через кассу учреждения	некассовыми операциями	итого	
1	2	3	4	5	6	7	8	9	10
Доходы - всего (стр. 030 + стр. 040 + стр. 050 + стр. 060 + стр. 090 + стр. 100)	010		104 249 840,11	104 236 554,28	-	-	-	104 236 554,28	13 285,83
<i>Доходы от собственности</i>	030	120	-	-	-	-	-	-	-
Доходы от операционной аренды	031	121	-	-	-	-	-	-	-
Доходы от финансовой аренды	032	122	-	-	-	-	-	-	-
Платежи при пользовании природными ресурсами	033	123	-	-	-	-	-	-	-
Проценты по депозитам, остаткам денежных средств	034	124	-	-	-	-	-	-	-
Проценты по предоставленным займам	035	125	-	-	-	-	-	-	-
Проценты по иным финансовым инструментам	036	126	-	-	-	-	-	-	-
Дивиденды от объектов инвестирования	037	127	-	-	-	-	-	-	-
Доходы от предоставления неисключительных прав на результаты интеллектуальной деятельности	038	128	-	-	-	-	-	-	-
Иные доходы от собственности	039	129	-	-	-	-	-	-	-
<i>Доходы от оказания платных услуг (работ), компенсаций затрат</i>	040	130	104 249 840,11	104 236 554,28	-	-	-	104 236 554,28	13 285,83
Доходы от оказания платных услуг (работ)	041	131	104 249 840,11	104 236 554,28	-	-	-	104 236 554,28	13 285,83
Доходы от оказания услуг (работ) по программе обязательного медицинского страхования	042	132	-	-	-	-	-	-	-
Плата за предоставление информации из государственных источников (реестров)	043	133	-	-	-	-	-	-	-
Доходы от компенсации затрат	044	134	-	-	-	-	-	-	-
Доходы по условным арендным платежам	045	135	-	-	-	-	-	-	-
Доходы бюджета от возврата дебиторской задолженности прошлых лет	046	136	-	-	-	-	-	-	-
Доходы от предстоящей компенсации затрат	047	137	-	-	-	-	-	-	-
Доходы по выполненным этапам работ по договору строительного подряда	048	138	-	-	-	-	-	-	-
Доходы от возмещений Фондом социального страхования Российской Федерации расходов	049	139	-	-	-	-	-	-	-
Штрафы, пени, неустойки, возмещения ущерба	050	140	-	-	-	-	-	-	-
Доходы от штрафных санкций за нарушение законодательства о закупках и нарушение условий контрактов (договоров)	051	141	-	-	-	-	-	-	-
Доходы от штрафных санкций по долгам обязательствам	052	142	-	-	-	-	-	-	-
Страховые возмещения	053	143	-	-	-	-	-	-	-
Возмещение ущерба имуществу (за исключением страховых возмещений)	054	144	-	-	-	-	-	-	-

Уменьшение стоимости материальных запасов	095	440	-	-	-	-	-	-	-
Уменьшение стоимости лекарственных препаратов и материалов, применяемых в медицинских целях		441	-	-	-	-	-	-	-
Уменьшение стоимости продуктов питания		442	-	-	-	-	-	-	-
Уменьшение стоимости горюче-смазочных материалов		443	-	-	-	-	-	-	-
Уменьшение стоимости строительных материалов		444	-	-	-	-	-	-	-
Уменьшение стоимости мягкого инвентаря		445	-	-	-	-	-	-	-
Уменьшение стоимости прочих оборотных ценностей (материалов)		446	-	-	-	-	-	-	-
Уменьшение стоимости материальных запасов для целей капитальных вложений		447	-	-	-	-	-	-	-
Уменьшение стоимости прочих материальных запасов однократного применения		449	-	-	-	-	-	-	-
Прочие доходы	100	180	-	-	-	-	-	-	-
Невыясненные поступления	101	181	-	-	-	-	-	-	-
Доходы от безвозмездного права пользования	102	182	-	-	-	-	-	-	-
Доходы от субсидии на иные цели	103	183	-	-	-	-	-	-	-
Доходы от субсидии на осуществление капитальных вложений	104	184	-	-	-	-	-	-	-
Иные доходы	105	189	-	-	-	-	-	-	-

2. Расходы учреждения

Форма 0503737 с.2

Наименование показателя	Код строки	Код аналитики	ЗКР	Утверждено плановых назначений	Исполнено плановых назначений					Не исполнено плановых назначений
					через лицевые счета	через банковские счета	через кассу учреждения	некассовыми операциями	итого	
1	2	3		4	5	6	7	8	9	10
Расходы - всего	200	960	000	104 249 850,11	104 215 554,70	-	-	-	104 215 554,70	34 295,41
Расходы на выплаты персоналу в целях обеспечения выполнения функций государственными (муниципальными) органами, казенными учреждениями, органами управления государственными внебюджетными фондами	200	100	000	80 554 896,59	80 541 610,76	-	-	-	80 541 610,76	13 285,83
Расходы на выплаты персоналу казенных учреждений	200	110	000	80 554 896,59	80 541 610,76	-	-	-	80 541 610,76	13 285,83
Фонд оплаты труда учреждений	200	111	000	61 927 252,67	61 918 288,07	-	-	-	61 918 288,07	8 964,60
Расходы	200	111	200	-	61 918 288,07	-	-	-	61 918 288,07	-
Оплата труда, начисления на выплаты по оплате труда	200	111	210	-	61 666 629,94	-	-	-	61 666 629,94	-
Заработная плата	200	111	211	-	61 666 629,94	-	-	-	61 666 629,94	-
Социальное обеспечение	200	111	260	-	251 658,13	-	-	-	251 658,13	-
Социальные пособия и компенсации персоналу в денежной форме	200	111	266	-	251 658,13	-	-	-	251 658,13	-
Взносы по обязательному социальному страхованию на выплаты по оплате труда работников и иные выплаты работникам учреждений	200	119	000	18 627 643,92	18 623 322,69	-	-	-	18 623 322,69	4 321,23
Расходы	200	119	200	-	18 623 322,69	-	-	-	18 623 322,69	-
Оплата труда, начисления на выплаты по оплате труда	200	119	210	-	18 623 322,69	-	-	-	18 623 322,69	-
Начисления на выплаты по оплате труда	200	119	213	-	18 623 322,69	-	-	-	18 623 322,69	-
Закупка товаров, работ и услуг для обеспечения государственных (муниципальных) нужд	200	200	000	21 705 321,60	21 684 312,02	-	-	-	21 684 312,02	21 009,58
Иные закупки товаров, работ и услуг для обеспечения государственных (муниципальных) нужд	200	240	000	21 705 321,60	21 684 312,02	-	-	-	21 684 312,02	21 009,58
Прочая закупка товаров, работ и услуг	200	244	000	13 452 102,13	13 431 092,55	-	-	-	13 431 092,55	21 009,58
Расходы	200	244	200	-	4 756 884,21	-	-	-	4 756 884,21	-
Оплата работ, услуг	200	244	220	-	4 756 884,21	-	-	-	4 756 884,21	-
Услуги связи	200	244	221	-	98 393,15	-	-	-	98 393,15	-
Коммунальные услуги	200	244	223	-	344 920,70	-	-	-	344 920,70	-
Работы, услуги по содержанию имущества	200	244	225	-	3 351 099,12	-	-	-	3 351 099,12	-
Прочие работы, услуги	200	244	226	-	962 471,24	-	-	-	962 471,24	-
Поступление нефинансовых активов	200	244	300	-	8 674 208,34	-	-	-	8 674 208,34	-
Увеличение стоимости основных средств	200	244	310	-	2 369 563,25	-	-	-	2 369 563,25	-
Увеличение стоимости материальных запасов	200	244	340	-	6 304 645,09	-	-	-	6 304 645,09	-
Увеличение стоимости продуктов питания	200	244	342	-	2 222 001,54	-	-	-	2 222 001,54	-
Увеличение стоимости горюче-смазочных материалов	200	244	343	-	2 334 695,80	-	-	-	2 334 695,80	-
Увеличение стоимости мягкого инвентаря	200	244	345	-	31 011,00	-	-	-	31 011,00	-
Увеличение стоимости прочих материальных запасов	200	244	346	-	1 674 949,75	-	-	-	1 674 949,75	-
Увеличение стоимости прочих материальных запасов однократного применения	200	244	349	-	41 987,00	-	-	-	41 987,00	-
Закупка энергетических ресурсов	200	247	000	8 253 219,47	8 253 219,47	-	-	-	8 253 219,47	-
Расходы	200	247	200	-	8 253 219,47	-	-	-	8 253 219,47	-
Оплата работ, услуг	200	247	220	-	8 253 219,47	-	-	-	8 253 219,47	-
Коммунальные услуги	200	247	223	-	8 253 219,47	-	-	-	8 253 219,47	-
Иные бюджетные ассигнования	200	800	000	1 989 631,92	1 989 631,92	-	-	-	1 989 631,92	-
Уплата налогов, сборов и иных платежей	200	850	000	1 989 631,92	1 989 631,92	-	-	-	1 989 631,92	-
Уплата налога на имущество организаций и земельного налога	200	851	000	1 917 027,00	1 917 027,00	-	-	-	1 917 027,00	-
Расходы	200	851	200	-	1 917 027,00	-	-	-	1 917 027,00	-
Прочие расходы	200	851	290	-	1 917 027,00	-	-	-	1 917 027,00	-
Налоги, пошлины и сборы	200	851	291	-	1 917 027,00	-	-	-	1 917 027,00	-

3. Источники финансирования дефицита средств учреждения

Форма 0503737 с.3

Наименование показателя	Код строки	Код аналитики	Утверждено плановых назначений	Исполнено плановых назначений					Не исполнено плановых назначений
				через лицевые счета	через банковские счета	через кассу учреждения	некассовыми операциями	итого	
1	2	3	4	5	6	7	8	9	10
Источники финансирования дефицита средств - всего (стр. 520 + стр. 590 + стр. 620 + стр. 700 + стр. 730 + стр. 820 + стр. 830); (стр. 500 = - стр. 450)	500		10,00	-20 999,58	-	-	-	-20 999,58	21 009,58
в том числе:									
Внутренние источники (стр. 171 + стр. 520 + стр. 620 + стр. 540 + стр. 640 + стр. 710 + стр. 810)	520		-	-	-	-	-	-	-
из них:									
Доходы от переоценки активов		171	-	-	-	-	-	-	-
Поступление денежных средств и их эквивалентов (+)		510	-	-	-	-	-	-	-
Выбытие денежных средств и их эквивалентов (-)		610	-	-	-	-	-	-	-
Увеличение стоимости ценных бумаг, кроме акций и иных финансовых инструментов		520	-	-	-	-	-	-	-
Уменьшение стоимости ценных бумаг, кроме акций и иных финансовых инструментов		620	-	-	-	-	-	-	-
Увеличение задолженности по судам и бюджетным кредитам		540	-	-	-	-	-	-	-
Уменьшение задолженности по судам и бюджетным кредитам		640	-	-	-	-	-	-	-
Увеличение внутренних долговых обязательств		710	-	-	-	-	-	-	-
Уменьшение внутренних долговых обязательств		810	-	-	-	-	-	-	-
Движение денежных средств (стр. 591 + стр. 592)	590	x	-	-	-	-	-	-	-
поступление денежных средств прочие	591	510	-	-	-	-	-	-	-
выбытие денежных средств	592	610	-	-	-	-	-	-	-
Внешние источники	620		-	-	-	-	-	-	-
из них:									
Увеличение стоимости ценных бумаг, кроме акций и иных финансовых инструментов		520	-	-	-	-	-	-	-
Уменьшение стоимости ценных бумаг, кроме акций и иных финансовых инструментов		620	-	-	-	-	-	-	-
Увеличение задолженности по судам и бюджетным кредитам		540	-	-	-	-	-	-	-
Уменьшение задолженности по судам и бюджетным кредитам		640	-	-	-	-	-	-	-
Увеличение внешних долговых обязательств		720	-	-	-	-	-	-	-
Уменьшение внешних долговых обязательств		820	-	-	-	-	-	-	-

Наименование показателя	Код строки	Код аналитики	Утверждено плановых назначений	Исполнено плановых назначений					Не исполнено плановых назначений
				через лицевые счета	через банковские счета	через кассу учреждения	некассовыми операциями	итого	
1	2	3	4	5	6	7	8	9	10
<i>Изменения остатков средств</i>	700	x	10,00	-20 999,58	-	-	-	-20 999,58	21009,58
увеличение остатков средств, всего (-)	710	510	-	-104 236 554,28	-	-	-	-104 236 554,28	x
уменьшение остатков средств, всего (+)	720	610	-	104 215 554,70	-	-	-	104 215 554,70	x
<i>Изменения остатков по внутренним оборотам средств учреждения (стр. 731 + стр. 732)</i>	730	x	-	-	-	-	-	-	-
в том числе:									
увеличение остатков средств учреждения (-)	731	510	-	-	-	-	-	-	x
уменьшение остатков средств учреждения (+)	732	610	-	-	-	-	-	-	x
<i>Изменения остатков по внутренним расчетам (стр. 821 + стр. 822)</i>	820	x	-	-	-	-	-	-	-
в том числе:									
увеличение остатков по внутренним расчетам (Кт 030404510) (+)	821		-	-	-	-	-	-	-
уменьшение остатков по внутренним расчетам (Дт 030404610) (-)	822		-	-	-	-	-	-	-
<i>Изменения остатков расчетов по внутренним привлеченным средствам (стр. 831 + стр. 832)</i>	830	x	-	-	-	-	-	-	-
в том числе:									
увеличение расчетов по внутреннему привлечению остатков средств (Кт 030406000) (+)	831		-	-	-	-	-	-	-
уменьшение расчетов по внутреннему привлечению остатков средств (Дт 030406000) (-)	832		-	-	-	-	-	-	-

4. Сведения о возвратах остатков субсидий и расходов прошлых лет

Наименование показателя	Код строки	Код аналитики	ЭКР	Произведено возвратов				итого
				через лицевые счета	через банковские счета	через кассу учреждения	некассовыми операциями	
1	2	3		4	5	6	7	8
Возвращено остатков субсидий прошлых лет, всего	910	х		-	-	-	-	-
Возвращено расходов прошлых лет, всего	950			-	-	-	-	-

Руководитель



(подпись)



Н.М. Добрылина
(расшифровка подписи)

руководитель
финансово-
экономической службы

(подпись)

расшифровка подписи)

Главный бухгалтер

(подпись)

(расшифровка подписи)

Централизованная бухгалтерия

МУНИЦИПАЛЬНОЕ КАЗЕННОЕ УЧРЕЖДЕНИЕ "ЦЕНТРАЛИЗОВАННАЯ БУХГАЛТЕРИЯ
ОБРАЗОВАТЕЛЬНЫХ И ДРУГИХ УЧРЕЖДЕНИЙ РАЙОНА", 6811005427, 681101001

(наименование, ОГРН, ИНН, КПП, местонахождение)


Руководитель
(уполномоченное лицо)

(должность)

(подпись)

(расшифровка подписи)

Исполнитель



(подпись)

Кудина Елена Николаевна
(расшифровка подписи)

8(4753)630965
(телефон, e-mail)

"01" января 2024

Документ подписан электронной подписью.

**ОТЧЕТ
ОБ ИСПОЛНЕНИИ УЧРЕЖДЕНИЕМ ПЛАНА ЕГО ФИНАНСОВО-ХОЗЯЙСТВЕННОЙ ДЕЯТЕЛЬНОСТИ**

на 1 января 2024 г.

Учреждение
Обособленное подразделение
Учредитель
Наименование органа, осуществляющего полномочия учредителя
Вид финансового обеспечения (деятельности)
Периодичность: квартальная, годовая
Единица измерения: руб

МУНИЦИПАЛЬНОЕ БЮДЖЕТНОЕ ОБЩЕОБРАЗОВАТЕЛЬНОЕ УЧРЕЖДЕНИЕ "НИКИФОРОВСКАЯ СРЕДНЯЯ ОБЩЕОБРАЗОВАТЕЛЬНАЯ ШКОЛА №1 ИМЕНИ ГЕРОЯ РОССИЙСКОЙ ФЕДЕРАЦИИ А. С. ДОСЯГБАЕВА"

АДМИНИСТРАЦИЯ НИКИФОРОВСКОГО РАЙОНА ТАМБОВСКОЙ ОБЛАСТИ

собственные доходы учреждения

	КОДЫ
Форма по ОКУД	0503737
Дата	01.01.2024
по ОКПО	44524833
по ОКТМО	68520000
по ОКПО	02091410
Глава по БК	2
по ОКЕИ	383

1. Доходы учреждения

Наименование показателя	Код строки	Код аналитики	Утверждено плановых назначений	Исполнено плановых назначений					Не исполнено плановых назначений
				через лицевые счета	через банковские счета	через кассу учреждения	некассовыми операциями	итого	
1	2	3	4	5	6	7	8	9	10
Доходы - всего (стр. 030 + стр. 040 + стр. 050 + стр. 060 + стр. 090 + стр. 100)	010		2 576 690,84	2 576 690,84	-	-	-	2 576 690,84	-
<i>Доходы от собственности</i>	030	120	179 443,20	179 443,20	-	-	-	179 443,20	-
Доходы от операционной аренды	031	121	179 443,20	179 443,20	-	-	-	179 443,20	-
Доходы от финансовой аренды	032	122	-	-	-	-	-	-	-
Платежи при пользовании природными ресурсами	033	123	-	-	-	-	-	-	-
Проценты по депозитам, остаткам денежных средств	034	124	-	-	-	-	-	-	-
Проценты по предоставленным займам	035	125	-	-	-	-	-	-	-
Проценты по иным финансовым инструментам	036	126	-	-	-	-	-	-	-
Дивиденды от объектов инвестирования	037	127	-	-	-	-	-	-	-
Доходы от предоставления неисключительных прав на результаты интеллектуальной деятельности	038	128	-	-	-	-	-	-	-
Иные доходы от собственности	039	129	-	-	-	-	-	-	-
<i>Доходы от оказания платных услуг (работ), компенсаций затрат</i>	040	130	702 226,15	702 226,15	-	-	-	702 226,15	-
Доходы от оказания платных услуг (работ)	041	131	494 404,25	494 404,25	-	-	-	494 404,25	-
Доходы от оказания услуг (работ) по программе обязательного медицинского страхования	042	132	-	-	-	-	-	-	-
Плата за предоставление информации из государственных источников (реестров)	043	133	-	-	-	-	-	-	-
Доходы от компенсации затрат	044	134	207 821,90	207 821,90	-	-	-	207 821,90	-
Доходы по условным арендным платежам	045	135	-	-	-	-	-	-	-
Доходы бюджета от возврата дебиторской задолженности прошлых лет	046	136	-	-	-	-	-	-	-
Доходы от предстоящей компенсации затрат	047	137	-	-	-	-	-	-	-
Доходы по выполненным этапам работ по договору строительного подряда	048	138	-	-	-	-	-	-	-
Доходы от возмещений Фондом социального страхования Российской Федерации расходов	049	139	-	-	-	-	-	-	-
<i>Штрафы, пени, неустойки, возмещения ущерба</i>	050	140	-	-	-	-	-	-	-
Доходы от штрафных санкций за нарушение законодательства о закупках и нарушение условий контрактов (договоров)	051	141	-	-	-	-	-	-	-
Доходы от штрафных санкций по долговым обязательствам	052	142	-	-	-	-	-	-	-
<i>Страховые возмещения</i>	053	143	-	-	-	-	-	-	-
Возмещение ущерба имуществу (за исключением страховых возмещений)	054	144	-	-	-	-	-	-	-

Прочие доходы от сумм принудительного изъятия	055	145	-	-	-	-	-	-	-
<i>Безвозмездные денежные поступления текущего характера</i>									
Поступления текущего характера от других бюджетов бюджетной системы Российской Федерации	060	150	1 616 106,49	1 616 106,49	-	-	-	-	1 616 106,49
Поступления текущего характера бюджетным и автономным учреждениям от сектора государственного управления	061	151	-	-	-	-	-	-	-
Поступления текущего характера в бюджеты бюджетной системы Российской Федерации от бюджетных и автономных учреждений	062	152	-	-	-	-	-	-	-
Поступления текущего характера от организаций государственного сектора	063	153	-	-	-	-	-	-	-
Поступления текущего характера от иных резидентов (за исключением сектора государственного управления и организаций государственного сектора)	064	154	-	-	-	-	-	-	-
Поступления текущего характера от наднациональных организаций и правительств иностранных государств	065	155	1 616 106,49	1 616 106,49	-	-	-	-	1 616 106,49
Поступления текущего характера от международных организаций	066	156	-	-	-	-	-	-	-
Поступления текущего характера от нерезидентов (за исключением наднациональных организаций и правительств иностранных государств, международных финансовых организаций)	067	157	-	-	-	-	-	-	-
Поступления (перечисления) по урегулированию расчетов между бюджетами бюджетной системы Российской Федерации по распределенным доходам и безвозмездные поступления	068	158	-	-	-	-	-	-	-
Поступления (перечисления) по урегулированию расчетов между бюджетами бюджетной системы Российской Федерации по распределенным доходам и безвозмездные поступления	069	159	-	-	-	-	-	-	-
<i>Безвозмездные денежные поступления капитального характера</i>	070	160	-	-	-	-	-	-	-
в том числе:									
Поступления капитального характера от других бюджетов бюджетной системы Российской Федерации	071	161	-	-	-	-	-	-	-
Поступления капитального характера бюджетным и автономным учреждениям от сектора государственного управления	072	162	-	-	-	-	-	-	-
Поступления капитального характера в бюджеты бюджетной системы Российской Федерации от бюджетных и автономных учреждений	073	163	-	-	-	-	-	-	-
Поступления капитального характера от организаций государственного сектора	074	164	-	-	-	-	-	-	-
Поступления капитального характера от иных резидентов (за исключением сектора государственного управления и организаций государственного сектора)	075	165	-	-	-	-	-	-	-
Поступления капитального характера от наднациональных организаций и правительств иностранных государств	076	166	-	-	-	-	-	-	-
Поступления капитального характера от международных организаций	077	167	-	-	-	-	-	-	-
Поступления капитального характера от нерезидентов (за исключением наднациональных организаций и правительств иностранных государств, международных организаций)	078	168	-	-	-	-	-	-	-
<i>Выбытие нефинансовых активов</i>	090	x	78 915,00	78 915,00	-	-	-	-	78 915,00
в том числе:									
Уменьшение стоимости основных средств	092	410	-	-	-	-	-	-	-
Амортизация основных средств	921	411	-	-	-	-	-	-	-
Обесценение основных средств	922	412	-	-	-	-	-	-	-
от выбытий нематериальных активов	093	420	-	-	-	-	-	-	-
Амортизация нематериальных активов	931	421	-	-	-	-	-	-	-
Обесценение нематериальных активов	932	422	-	-	-	-	-	-	-
от выбытий произведенных активов	094	430	-	-	-	-	-	-	-

Уменьшение стоимости материальных запасов	095	440	78 915,00	78 915,00	-	-	-	-	78 915,00	-
Уменьшение стоимости лекарственных препаратов и материалов, применяемых в медицинских целях		441	-	-	-	-	-	-	-	-
Уменьшение стоимости продуктов питания		442	-	-	-	-	-	-	-	-
Уменьшение стоимости горюче-смазочных материалов		443	-	-	-	-	-	-	-	-
Уменьшение стоимости строительных материалов		444	-	-	-	-	-	-	-	-
Уменьшение стоимости мягкого инвентаря		445	-	-	-	-	-	-	-	-
Уменьшение стоимости прочих оборотных ценностей (материалов)		446	78 915,00	78 915,00	-	-	-	-	78 915,00	-
Уменьшение стоимости материальных запасов для целей капитальных вложений		447	-	-	-	-	-	-	-	-
Уменьшение стоимости прочих материальных запасов однократного применения		449	-	-	-	-	-	-	-	-
Прочие доходы	100	180	-	-	-	-	-	-	-	-
Невыясненные поступления	101	181	-	-	-	-	-	-	-	-
Доходы от безвозмездного права пользования	102	182	-	-	-	-	-	-	-	-
Доходы от субсидии на иные цели	103	183	-	-	-	-	-	-	-	-
Доходы от субсидии на осуществление капитальных вложений	104	184	-	-	-	-	-	-	-	-
Иные доходы	105	189	-	-	-	-	-	-	-	-

2. Расходы учреждения

Форма 0503737 с.2

Наименование показателя	Код строки	Код аналитики	ЭКР	Утверждено плановых назначений	Исполнено плановых назначений					Не исполнено плановых назначений
					через лицевые счета	через банковские счета	через кассу учреждения	некассовыми операциями	итого	
1	2	3		4	5	6	7	8	9	10
Расходы - всего	200	960	000	2 852 655,91	2 722 621,46	-	-	-	2 722 621,46	130 034,45
Расходы на выплаты персоналу в целях обеспечения выполнения функций государственными (муниципальными) органами, казенными учреждениями, органами управления государственными внебюджетными фондами	200	100	000	250 538,70	250 538,70	-	-	-	250 538,70	-
Расходы на выплаты персоналу казенных учреждений	200	110	000	250 538,70	250 538,70	-	-	-	250 538,70	-
Фонд оплаты труда учреждений	200	111	000	192 426,00	192 426,00	-	-	-	192 426,00	-
Расходы	200	111	200	-	192 426,00	-	-	-	192 426,00	-
Оплата труда, начисления на выплаты по оплате труда	200	111	210	-	192 426,00	-	-	-	192 426,00	-
Заработная плата	200	111	211	-	192 426,00	-	-	-	192 426,00	-
Взносы по обязательному социальному страхованию на выплаты по оплате труда работников и иные выплаты работникам учреждений	200	119	000	58 112,70	58 112,70	-	-	-	58 112,70	-
Расходы	200	119	200	-	58 112,70	-	-	-	58 112,70	-
Оплата труда, начисления на выплаты по оплате труда	200	119	210	-	58 112,70	-	-	-	58 112,70	-
Начисления на выплаты по оплате труда	200	119	213	-	58 112,70	-	-	-	58 112,70	-
Закупка товаров, работ и услуг для обеспечения государственных (муниципальных) нужд	200	200	000	2 578 027,56	2 447 993,11	-	-	-	2 447 993,11	130 034,45
Иные закупки товаров, работ и услуг для обеспечения государственных (муниципальных) нужд	200	240	000	2 578 027,56	2 447 993,11	-	-	-	2 447 993,11	130 034,45
Прочая закупка товаров, работ и услуг	200	244	000	2 578 027,56	2 447 993,11	-	-	-	2 447 993,11	130 034,45
Расходы	200	244	200	-	162 763,61	-	-	-	162 763,61	-
Оплата работ, услуг	200	244	220	-	162 763,61	-	-	-	162 763,61	-
Коммунальные услуги	200	244	223	-	24 679,38	-	-	-	24 679,38	-
Работы, услуги по содержанию имущества	200	244	225	-	53 896,62	-	-	-	53 896,62	-
Прочие работы, услуги	200	244	226	-	84 187,61	-	-	-	84 187,61	-
Поступление нефинансовых активов	200	244	300	-	2 285 229,50	-	-	-	2 285 229,50	-
Увеличение стоимости основных средств	200	244	310	-	222 894,00	-	-	-	222 894,00	-
Увеличение стоимости материальных запасов	200	244	340	-	2 062 335,50	-	-	-	2 062 335,50	-
Увеличение стоимости продуктов питания	200	244	342	-	1 668 077,70	-	-	-	1 668 077,70	-
Увеличение стоимости мягкого инвентаря	200	244	345	-	9 693,00	-	-	-	9 693,00	-
Увеличение стоимости прочих материальных запасов	200	244	346	-	384 564,80	-	-	-	384 564,80	-
Иные бюджетные ассигнования	200	800	000	24 089,65	24 089,65	-	-	-	24 089,65	-
Уплата налогов, сборов и иных платежей	200	850	000	24 089,65	24 089,65	-	-	-	24 089,65	-
Уплата прочих налогов, сборов	200	852	000	21 600,00	21 600,00	-	-	-	21 600,00	-
Расходы	200	852	200	-	21 600,00	-	-	-	21 600,00	-
Прочие расходы	200	852	290	-	21 600,00	-	-	-	21 600,00	-
Налоги, пошлины и сборы	200	852	291	-	21 600,00	-	-	-	21 600,00	-
Уплата иных платежей	200	853	000	2 489,65	2 489,65	-	-	-	2 489,65	-
Расходы	200	853	200	-	2 489,65	-	-	-	2 489,65	-
Прочие расходы	200	853	290	-	2 489,65	-	-	-	2 489,65	-
Штрафы за нарушение законодательства о закупках и нарушение условий контрактов (договоров)	200	853	293	-	2 489,65	-	-	-	2 489,65	-
Результат исполнения (дефицит / профицит)	450	790	000	-275 965,07	-145 930,62	-	-	-	-145 930,62	-

3. Источники финансирования дефицита средств учреждения

Форма 0503737 с.3

Наименование показателя	Код стро- ки	Код анали- тики	Утверждено плановых назначений	Исполнено плановых назначений					Не исполнено плановых назначений
				через лицевые счета	через банковское счета	через: кассу учреждения	некассовыми операциями	итого	
1	2	3	4	5	6	7	8	9	10
Источники финансирования дефицита средств - всего (стр. 520 + стр.590+ стр. 620 + стр. 700 + стр. 730 + стр. 820 + стр. 830); (стр. 500 = - стр. 460)	500		275 965,07	145 930,62	-	-	-	145 930,62	130 034,45
в том числе:									
<i>Внутренние источники</i> (стр. 171 + стр. 520 + стр. 620 + стр. 540 + стр. 640 + стр. 710 + стр. 810)	520		-	-	-	-	-	-	-
из них:									
Доходы от переоценки активов		171	-	-	-	-	-	-	-
Поступление денежных средств и их эквивалентов (+)		510	-	-	-	-	-	-	-
Выбытие денежных средств и их эквивалентов (-)		610	-	-	-	-	-	-	-
Увеличение стоимости ценных бумаг, кроме акций и иных финансовых инструментов		520	-	-	-	-	-	-	-
Уменьшение стоимости ценных бумаг, кроме акций и иных финансовых инструментов		620	-	-	-	-	-	-	-
Увеличение задолженности по судам и бюджетным кредитам		540	-	-	-	-	-	-	-
Уменьшение задолженности по судам и бюджетным кредитам		640	-	-	-	-	-	-	-
Увеличение внутренних долговых обязательств		710	-	-	-	-	-	-	-
Уменьшение внутренних долговых обязательств		810	-	-	-	-	-	-	-
<i>Движение денежных средств</i> (стр. 591 + стр. 592)	590	x	-	-	-	-	-	-	-
поступление денежных средств прочие	591	510	-	-	-	-	-	-	-
выбытие денежных средств	592	610	-	-	-	-	-	-	-
<i>Внешние источники</i>	620		-	-	-	-	-	-	-
из них:									
Увеличение стоимости ценных бумаг, кроме акций и иных финансовых инструментов		520	-	-	-	-	-	-	-
Уменьшение стоимости ценных бумаг, кроме акций и иных финансовых инструментов		620	-	-	-	-	-	-	-
Увеличение задолженности по судам и бюджетным кредитам		540	-	-	-	-	-	-	-
Уменьшение задолженности по судам и бюджетным кредитам		640	-	-	-	-	-	-	-
Увеличение внешних долговых обязательств		720	-	-	-	-	-	-	-
Уменьшение внешних долговых обязательств		820	-	-	-	-	-	-	-

Наименование показателя	Код строки	Код аналитики	Утверждено плановых назначений	Исполнено плановых назначений					Не исполнено плановых назначений
				через лицевые счета	через банковские счета	через кассу учреждения	некассовыми операциями	итого	
1	2	3	4	5	6	7	8	9	10
<i>Изменение остатков средств</i>	700	x	275 965,07	145 930,62	-	-	-	145 930,62	130034,45
увеличение остатков средств, всего (-)	710	510	-	-2 576 690,84	-	-	-	-2 576 690,84	x
уменьшение остатков средств, всего (+)	720	610	-	2 722 621,46	-	-	-	2 722 621,46	x
<i>Изменение остатков по внутренним оборотам средств учреждения (стр. 731 + стр. 732)</i>	730	x	-	-	-	-	-	-	-
в том числе:									
увеличение остатков средств учреждения (-)	731	510	-	-	-	-	-	-	x
уменьшение остатков средств учреждения (+)	732	610	-	-	-	-	-	-	x
<i>Изменение остатков по внутренним расчетам (стр. 821 + стр. 822)</i>	820	x	-	-	-	-	-	-	-
в том числе:									
увеличение остатков по внутренним расчетам (Кт 030404510) (+)	821		-	-	-	-	-	-	-
уменьшение остатков по внутренним расчетам (Дт 030404610) (-)	822		-	-	-	-	-	-	-
<i>Изменение остатков расчетов по внутренним привлечением средств (стр. 831 + стр. 832)</i>	830	x	-	-	-	-	-	-	-
в том числе:									
увеличение расчетов по внутреннему привлечению остатков средств (Кт 030406000) (+)	831		-	-	-	-	-	-	-
уменьшение расчетов по внутреннему привлечению остатков средств (Дт 030406000) (-)	832		-	-	-	-	-	-	-

4. Сведения о возвратах остатков субсидий и расходов прошлых лет

Наименование показателя	Код строки	Код аналитики	ЭКР	Произведено возвратов				
				через лицевые счета	через банковские счета	через кассу учреждения	некассовыми операциями	итого
1	2	3		4	5	6	7	8
Возвращено остатков субсидий прошлых лет, всего	910	x		-	-	-	-	-
Возвращено расходов прошлых лет, всего	950			-	-	-	-	-

Руководитель


(подпись)



руководитель
финансово-
номической службы

_____ (подпись) _____ (расшифровка подписи)

Главный бухгалтер

_____ (подпись) _____ (расшифровка подписи)

Централизованная бухгалтерия

МУНИЦИПАЛЬНОЕ КАЗЕННОЕ УЧРЕЖДЕНИЕ "ЦЕНТРАЛИЗОВАННАЯ БУХГАЛТЕРИЯ
ОБРАЗОВАТЕЛЬНЫХ И ДРУГИХ УЧРЕЖДЕНИЙ РАЙОНА", 6811005427, 681101001
(наименование, ОГРН, ИНН, КПП, местонахождение)


Руководитель
(уполномоченное лицо)

(должность)

(подпись)

(расшифровка подписи)

Исполнитель


(подпись)

Кудинова Елена Николаевна
(расшифровка подписи)

8(4753)630965
(телефон, e-mail)

"01" января 2024

Документ подписан электронной подписью.

ОТЧЕТ
ОБ ИСПОЛНЕНИИ УЧРЕЖДЕНИЕМ ПЛАНА ЕГО ФИНАНСОВО-ХОЗЯЙСТВЕННОЙ ДЕЯТЕЛЬНОСТИ

на 1 января 2024 г.

Учреждение
Обособленное подразделение
Учредитель
Наименование органа, осуществляющего полномочия учредителя
Вид финансового обеспечения (деятельности)
Периодичность: квартальная, годовая
Единица измерения: руб

МУНИЦИПАЛЬНОЕ БЮДЖЕТНОЕ ОБЩЕОБРАЗОВАТЕЛЬНОЕ УЧРЕЖДЕНИЕ "НИКИФОРОВСКАЯ СРЕДНЯЯ ОБЩЕОБРАЗОВАТЕЛЬНАЯ ШКОЛА №1 ИМЕНИ ГЕРОЯ РОССИЙСКОЙ ФЕДЕРАЦИИ А. С. ДОСЯГАЕВА"

АДМИНИСТРАЦИЯ НИКИФОРОВСКОГО РАЙОНА ТАМБОВСКОЙ ОБЛАСТИ

субсидии на иные цели

	КОДЫ	
Форма по ОКУД	0503737	
Дата	01.01.2024	
по ОКПО	44524833	
по ОКТМО	68520000	
по ОКЛО	02091410	
Глава по БК	5	
по ОКЕИ	383	

1. Доходы учреждения

Наименование показателя	Код строки	Код аналитики	Утверждено плановых назначений	Исполнено плановых назначений					Не исполнено плановых назначений
				через лицевые счета	через банковские счета	через кассу учреждения	некассовыми операциями	итого	
1	2	3	4	5	6	7	8	9	10
Доходы - всего (стр. 030 + стр. 040 + стр. 050 + стр. 060 + стр. 090 + стр. 100)	010		13 475 758,06	13 292 269,72	-	-	-	13 292 269,72	183 488,34
Доходы от собственности	030	120	-	-	-	-	-	-	-
Доходы от операционной аренды	031	121	-	-	-	-	-	-	-
Доходы от финансовой аренды	032	122	-	-	-	-	-	-	-
Платежи при пользовании природными ресурсами	033	123	-	-	-	-	-	-	-
Проценты по депозитам, остаткам денежных средств	034	124	-	-	-	-	-	-	-
Проценты по предоставленным займам	035	125	-	-	-	-	-	-	-
Проценты по иным финансовым инструментам	036	126	-	-	-	-	-	-	-
Дивиденды от объектов инвестирования	037	127	-	-	-	-	-	-	-
Доходы от предоставления неэксклюзивных прав на результаты интеллектуальной деятельности	038	128	-	-	-	-	-	-	-
Иные доходы от собственности	039	129	-	-	-	-	-	-	-
Доходы от оказания платных услуг (работ), компенсаций затрат	040	130	-	-	-	-	-	-	-
Доходы от оказания платных услуг (работ)	041	131	-	-	-	-	-	-	-
Доходы от оказания услуг (работ) по программе обязательного медицинского страхования	042	132	-	-	-	-	-	-	-
Плата за предоставление информации из государственных источников (реестров)	043	133	-	-	-	-	-	-	-
Доходы от компенсации затрат	044	134	-	-	-	-	-	-	-
Доходы по условным арендным платежам	045	135	-	-	-	-	-	-	-
Доходы бюджета от возврата дебиторской задолженности прошлых лет	046	136	-	-	-	-	-	-	-
Доходы от предстоящей компенсации затрат	047	137	-	-	-	-	-	-	-
Доходы по выполняемым этапам работ по договору строительного подряда	048	138	-	-	-	-	-	-	-
Доходы от возмещений Фондом социального страхования Российской Федерации расходов	049	139	-	-	-	-	-	-	-
Штрафы, пени, неустойки, возмещения ущерба	050	140	-	-	-	-	-	-	-
Доходы от штрафных санкций за нарушение законодательства о закупках и нарушение условий контрактов (договоров)	051	141	-	-	-	-	-	-	-
Доходы от штрафных санкций по долговым обязательствам	052	142	-	-	-	-	-	-	-
Страховые возмещения	053	143	-	-	-	-	-	-	-
Возмещение ущерба имуществу (за исключением страховых возмещений)	054	144	-	-	-	-	-	-	-

Прочие доходы от сумм принудительного изъятия	055	145	-	-	-	-	-	-	-
<i>Безвозмездные денежные поступления текущего характера</i>	060	150	13 475 758,06	13 292 269,72	-	-	-	13 292 269,72	183 488,34
Поступления текущего характера от других бюджетов бюджетной системы Российской Федерации	061	151	-	-	-	-	-	-	-
Поступления текущего характера бюджетным и автономным учреждениям от сектора государственного управления	062	152	13 475 758,06	13 292 269,72	-	-	-	13 292 269,72	183 488,34
Поступления текущего характера в бюджеты бюджетной системы Российской Федерации от бюджетных и автономных учреждений	063	153	-	-	-	-	-	-	-
Поступления текущего характера от организаций государственного сектора	064	154	-	-	-	-	-	-	-
Поступления текущего характера от иных резидентов (за исключением сектора государственного управления и организаций государственного сектора)	065	155	-	-	-	-	-	-	-
Поступления текущего характера от наднациональных организаций и правительств иностранных государств	066	156	-	-	-	-	-	-	-
Поступления текущего характера от международных организаций	067	157	-	-	-	-	-	-	-
Поступления текущего характера от нерезидентов (за исключением наднациональных организаций и правительств иностранных государств, международных финансовых организаций)	068	158	-	-	-	-	-	-	-
Поступления (перечисления) по урегулированию расчетов между бюджетами бюджетной системы Российской Федерации по распределенным доходам и безвозмездные поступления	069	159	-	-	-	-	-	-	-
<i>Безвозмездные денежные поступления капитального характера</i>	070	160	-	-	-	-	-	-	-
в том числе:			-	-	-	-	-	-	-
Поступления капитального характера от других бюджетов бюджетной системы Российской Федерации	071	161	-	-	-	-	-	-	-
Поступления капитального характера бюджетным и автономным учреждениям от сектора государственного управления	072	162	-	-	-	-	-	-	-
Поступления капитального характера в бюджеты бюджетной системы Российской Федерации от бюджетных и автономных учреждений	073	163	-	-	-	-	-	-	-
Поступления капитального характера от организаций государственного сектора	074	164	-	-	-	-	-	-	-
Поступления капитального характера от иных резидентов (за исключением сектора государственного управления и организаций государственного сектора)	075	165	-	-	-	-	-	-	-
Поступления капитального характера от наднациональных организаций и правительств иностранных государств	076	166	-	-	-	-	-	-	-
Поступления капитального характера от международных организаций	077	167	-	-	-	-	-	-	-
Поступления капитального характера от нерезидентов (за исключением наднациональных организаций и правительств иностранных государств, международных организаций)	078	168	-	-	-	-	-	-	-
<i>Выбытие нефинансовых активов</i>	090	x	-	-	-	-	-	-	-
в том числе:			-	-	-	-	-	-	-
Уменьшение стоимости основных средств	092	410	-	-	-	-	-	-	-
Амортизация основных средств	921	411	-	-	-	-	-	-	-
Обесценение основных средств	922	412	-	-	-	-	-	-	-
от выбытий нематериальных активов	093	420	-	-	-	-	-	-	-
Амортизация нематериальных активов	931	421	-	-	-	-	-	-	-
Обесценение нематериальных активов	932	422	-	-	-	-	-	-	-
от выбытий произведенных активов	094	430	-	-	-	-	-	-	-

Уменьшение стоимости материальных запасов	095	440	-	-	-	-	-	-	-
Уменьшение стоимости лекарственных препаратов и материалов, применяемых в медицинских целях		441	-	-	-	-	-	-	-
Уменьшение стоимости продуктов питания		442	-	-	-	-	-	-	-
Уменьшение стоимости горюче-смазочных материалов		443	-	-	-	-	-	-	-
Уменьшение стоимости строительных материалов		444	-	-	-	-	-	-	-
Уменьшение стоимости мягкого инвентаря		445	-	-	-	-	-	-	-
Уменьшение стоимости прочих оборотных ценностей (материалов)		446	-	-	-	-	-	-	-
Уменьшение стоимости материальных запасов для целей капитальных вложений		447	-	-	-	-	-	-	-
Уменьшение стоимости прочих материальных запасов однократно примененя		449	-	-	-	-	-	-	-
Прочие доходы	100	180	-	-	-	-	-	-	-
Невыясненные поступления	101	181	-	-	-	-	-	-	-
Доходы от безвозмездного права пользования	102	182	-	-	-	-	-	-	-
Доходы от субсидии на иные цели	103	183	-	-	-	-	-	-	-
Доходы от субсидии на осуществление капитальных вложений	104	184	-	-	-	-	-	-	-
Иные доходы	105	189	-	-	-	-	-	-	-

2. Расходы учреждения

Форма 0503737 с.2

Наименование показателя	Код строки	Код аналитики	ЭКР	Утверждено плановых назначений	Исполнено плановых назначений					Не исполнено плановых назначений
					через лицевые счета	через банковские счета	через кассу учреждения	некассовыми операциями	итого	
1	2	3		4	5	6	7	8	9	10
Расходы - всего	200	960	000	13 475 758,06	13 292 269,72	-	-	-	13 292 269,72	183 488,34
Расходы на выплаты персоналу в целях обеспечения выполнения функций государственными (муниципальными) органами, казенными учреждениями, органами управления государственными внебюджетными фондами	200	100	000	7 132 553,96	7 015 069,20	-	-	-	7 015 069,20	117 484,76
Расходы на выплаты персоналу казенных учреждений	200	110	000	7 132 553,96	7 015 069,20	-	-	-	7 015 069,20	117 484,76
Фонд оплаты труда учреждений	200	111	000	3 759 006,37	3 702 968,65	-	-	-	3 702 968,65	56 037,72
Расходы	200	111	200	-	3 702 968,65	-	-	-	3 702 968,65	-
Оплата труда, начисления на выплаты по оплате труда	200	111	210	-	3 700 267,51	-	-	-	3 700 267,51	-
Заработная плата	200	111	211	-	3 700 267,51	-	-	-	3 700 267,51	-
Социальное обеспечение	200	111	260	-	2 701,14	-	-	-	2 701,14	-
Социальные пособия и компенсации персоналу в денежной форме	200	111	266	-	2 701,14	-	-	-	2 701,14	-
Иные выплаты персоналу учреждений, за исключением фонда оплаты труда	200	112	000	2 239 200,00	2 194 620,00	-	-	-	2 194 620,00	44 580,00
Расходы	200	112	200	-	2 194 620,00	-	-	-	2 194 620,00	-
Оплата труда, начисления на выплаты по оплате труда	200	112	210	-	2 194 620,00	-	-	-	2 194 620,00	-
Прочие несоциальные выплаты персоналу в денежной форме	200	112	212	-	2 194 620,00	-	-	-	2 194 620,00	-
Взносы по обязательному социальному страхованию на выплаты по оплате труда работникам и иные выплаты работникам учреждений	200	119	000	1 134 347,59	1 117 480,55	-	-	-	1 117 480,55	16 867,04
Расходы	200	119	200	-	1 117 480,55	-	-	-	1 117 480,55	-
Оплата труда, начисления на выплаты по оплате труда	200	119	210	-	1 117 480,55	-	-	-	1 117 480,55	-
Начисления на выплаты по оплате труда	200	119	213	-	1 117 480,55	-	-	-	1 117 480,55	-
Закупка товаров, работ и услуг для обеспечения государственных (муниципальных) нужд	200	200	000	4 897 689,10	4 836 729,52	-	-	-	4 836 729,52	60 959,58
Иные закупки товаров, работ и услуг для обеспечения государственных (муниципальных) нужд	200	240	000	4 897 689,10	4 836 729,52	-	-	-	4 836 729,52	60 959,58
Закупка товаров, работ, услуг в целях капитального ремонта государственного (муниципального) имущества	200	243	000	956 389,21	956 389,21	-	-	-	956 389,21	-
Расходы	200	243	200	-	956 389,21	-	-	-	956 389,21	-
Оплата работ, услуг	200	243	220	-	956 389,21	-	-	-	956 389,21	-
Прочие работы, услуги	200	243	226	-	956 389,21	-	-	-	956 389,21	-
Прочая закупка товаров, работ и услуг	200	244	000	3 941 299,89	3 880 340,31	-	-	-	3 880 340,31	60 959,58
Поступление нефинансовых активов	200	244	300	-	3 880 340,31	-	-	-	3 880 340,31	-
Увеличение стоимости материальных запасов	200	244	340	-	3 880 340,31	-	-	-	3 880 340,31	-
Увеличение стоимости продуктов питания	200	244	342	-	3 880 340,31	-	-	-	3 880 340,31	-
Социальное обеспечение и иные выплаты населению	200	300	000	1 445 515,00	1 440 471,00	-	-	-	1 440 471,00	5 044,00
Социальные выплаты гражданам, кроме публичных нормативных социальных выплат	200	320	000	1 445 515,00	1 440 471,00	-	-	-	1 440 471,00	5 044,00
Пособия, компенсации и иные социальные выплаты гражданам, кроме публичных нормативных обязательств	200	321	000	1 445 515,00	1 440 471,00	-	-	-	1 440 471,00	5 044,00
Расходы	200	321	200	-	1 440 471,00	-	-	-	1 440 471,00	-
Социальное обеспечение	200	321	260	-	1 440 471,00	-	-	-	1 440 471,00	-
Пособия по социальной помощи, выплачиваемые работодателями, нанимателями бывшим работникам в натуральной форме	200	321	265	-	1 440 471,00	-	-	-	1 440 471,00	-
Результат исполнения (дефицит / профицит)	450	790	000	-	-	-	-	-	1 440 471,00	-

3. Источники финансирования дефицита средств учреждения

Форма 0503737 с.3

Наименование показателя	Код строки	Код аналитики	Утверждено плановых назначений	Исполнено плановых назначений					Не исполнено плановых назначений
				через лицевые счета	через банковские счета	через кассу учреждения	некассовыми операциями	итого	
1	2	3	4	5	6	7	8	9	10
Источники финансирования дефицита средств - всего (стр. 520 + стр. 590 + стр. 620 + стр. 700 + стр. 730 + стр. 820 + стр. 830); (стр. 500 = - стр. 450)	500		-	-	-	-	-	-	-
в том числе:									
Внутренние источники (стр. 171 + стр. 520 + стр. 620 + стр. 540 + стр. 640 + стр. 710 + стр. 810)	520		-	-	-	-	-	-	-
из них:									
Доходы от переоценки активов		171	-	-	-	-	-	-	-
Поступление денежных средств и их эквивалентов (+)		510	-	-	-	-	-	-	-
Выбытие денежных средств и их эквивалентов (-)		610	-	-	-	-	-	-	-
Увеличение стоимости ценных бумаг, кроме акций и иных финансовых инструментов		520	-	-	-	-	-	-	-
Уменьшение стоимости ценных бумаг, кроме акций и иных финансовых инструментов		620	-	-	-	-	-	-	-
Увеличение задолженности по судам и бюджетным кредитам		540	-	-	-	-	-	-	-
Уменьшение задолженности по судам и бюджетным кредитам		640	-	-	-	-	-	-	-
Увеличение внутренних долговых обязательств		710	-	-	-	-	-	-	-
Уменьшение внутренних долговых обязательств		810	-	-	-	-	-	-	-
Движение денежных средств (стр. 591 + стр. 592)	590	x	-670,00	-670,00	-	-	-	-670,00	-
поступление денежных средств прочие	591	510	-	-	-	-	-	-670,00	-
выбытие денежных средств	592	610	-670,00	-670,00	-	-	-	-	-
Внешние источники	620		-	-	-	-	-	-670,00	-
из них:									
Увеличение стоимости ценных бумаг, кроме акций и иных финансовых инструментов		520	-	-	-	-	-	-	-
Уменьшение стоимости ценных бумаг, кроме акций и иных финансовых инструментов		620	-	-	-	-	-	-	-
Увеличение задолженности по судам и бюджетным кредитам		540	-	-	-	-	-	-	-
Уменьшение задолженности по судам и бюджетным кредитам		640	-	-	-	-	-	-	-
Увеличение внешних долговых обязательств		720	-	-	-	-	-	-	-
Уменьшение внешних долговых обязательств		820	-	-	-	-	-	-	-

Наименование показателя	Код строки	Код аналитики	Утверждено плановых назначений	Исполнено плановых назначений					Не исполнено плановых назначений
				через лицевые счета	через банковские счета	через кассу учреждения	некассовыми операциями	итого	
1	2	3	4	5	6	7	8	9	10
<i>Изменение остатков средств</i>	700	x	670,00	670,00	-	-	-	670,00	-
увеличение остатков средств, всего (-)	710	510	-	-13 292 269,72	-	-	-	-13 292 269,72	x
уменьшение остатков средств, всего (+)	720	610	-	13 292 939,72	-	-	-	13 292 939,72	x
<i>Изменение остатков по внутренним оборотам средства учреждения (стр. 731 + стр.732)</i>	730	x	-	-	-	-	-	-	-
в том числе:									
увеличение остатков средств учреждения (-)	731	510	-	-	-	-	-	-	x
уменьшение остатков средств учреждения (+)	732	610	-	-	-	-	-	-	x
<i>Изменение остатков по внутренним расчетам (стр. 821 + стр. 822)</i>	820	x	-	-	-	-	-	-	-
в том числе:									
увеличение остатков по внутренним расчетам (Кт 030404510) (+)	821		-	-	-	-	-	-	-
уменьшение остатков по внутренним расчетам (Дт 030404610) (-)	822		-	-	-	-	-	-	-
<i>Изменение остатков расчетов по внутренним привлеченным средствам (стр. 831 + стр. 832)</i>	830	x	-	-	-	-	-	-	-
в том числе:									
увеличение расчетов по внутреннему привлечению остатков средств (Кт 030406000) (+)	831		-	-	-	-	-	-	-
уменьшение расчетов по внутреннему привлечению остатков средств (Дт 030406000) (-)	832		-	-	-	-	-	-	-

4. Сведения о возвратах остатков субсидий и расходов прошлых лет

Наименование показателя	Код строки	Код аналитики	ЭКР	Произведено возвратов				
				через лицевые счета	через банковские счета	через кассу учреждения	некассовыми операциями	итого
1	2	3		4	5	6	7	8
Возвращено остатков субсидий прошлых лет, всего	910	x		670,00	-	-	-	670,00
Возвращено расходов прошлых лет, всего	950			-	-	-	-	-

Руководитель


(подпись)



руководитель
финансово-
экономической службы

(подпись) _____
расшифровка подписи

Главный бухгалтер

(подпись) _____
(расшифровка подписи)

Централизованная бухгалтерия

МУНИЦИПАЛЬНОЕ КАЗЕННОЕ УЧРЕЖДЕНИЕ "ЦЕНТРАЛИЗОВАННАЯ БУХГАЛТЕРИЯ
ОБРАЗОВАТЕЛЬНЫХ И ДРУГИХ УЧРЕЖДЕНИЙ РАЙОНА", 6811005427, 681101001
(наименование, ОГРН, ИНН, КПП, местонахождение)


Руководитель
(уполномоченное лицо)

_____ (должность)

_____ (подпись)

_____ (расшифровка подписи)

Исполнитель


(подпись)

Кудинова Елена Николаевна
(расшифровка подписи)

8(4753)630965
(телефон, e-mail)

01 января 2024

Документ подписан электронной подписью.